

GEM SÃO PAULO 2016

GLOBAL ENTREPRENEURSHIP MONITOR

Agosto/2017



A Pesquisa em 2016

Objetivo:

- Empreendedorismo (criação de negócios) como propulsor do crescimento
- Estudo da atividade empreendedora no âmbito mundial

Metodologia:

- Estudo em 65 países (cobrindo 69% da população global e 84% do PIB mundial)
- Entrevistas com a população de 18 a 64 anos
- Entrevistas com especialistas no tema (24 em São Paulo, 93 no Brasil)
- Cálculo de Taxas gerais e específicas
- Principais características dos empreendedores e empreendimentos em cada país
- Recomendações

Fonte: GEM 2016 (SEBRAE-SP e IBQP)



A Pesquisa em 2016

CONCEITOS BÁSICOS DA PESQUISA

Tipos de Empreendedores

		São Paulo 2016		Brasil 2016	
		TAXAS	estimativas	TAXAS	estimativas
TEA “Iniciais”	Nascentes: Nos últimos 12 meses realizou alguma ação visando ter um negócio próprio ou tem negócio próprio com até 3 meses de operação	3,2%	963.442	6,2%	8.350.471
	Novos: com 3 meses a 42 meses (3,5 anos) de operação	14,8%	4.417.737	14,0%	18.793.132
TEE “Estabelecidos”	Estabelecidos: com mais de 42 meses (3,5 anos) de operação	13,6%	4.054.325	16,9%	22.674.916

Nota: A soma das categorias pode superar a estimativa total do ano porque há casos em que o empreendedor já possui um negócio estabelecido e está iniciando outro.

Fonte: GEM São Paulo 2016 (SEBRAE-SP e IBQP)



Os Empreendedores em São Paulo em 2016

31,2%

Isso significa que, em São Paulo, 9 milhões de pessoas de 18 a 64 anos têm um negócio próprio ou está envolvido na criação de um negócio.

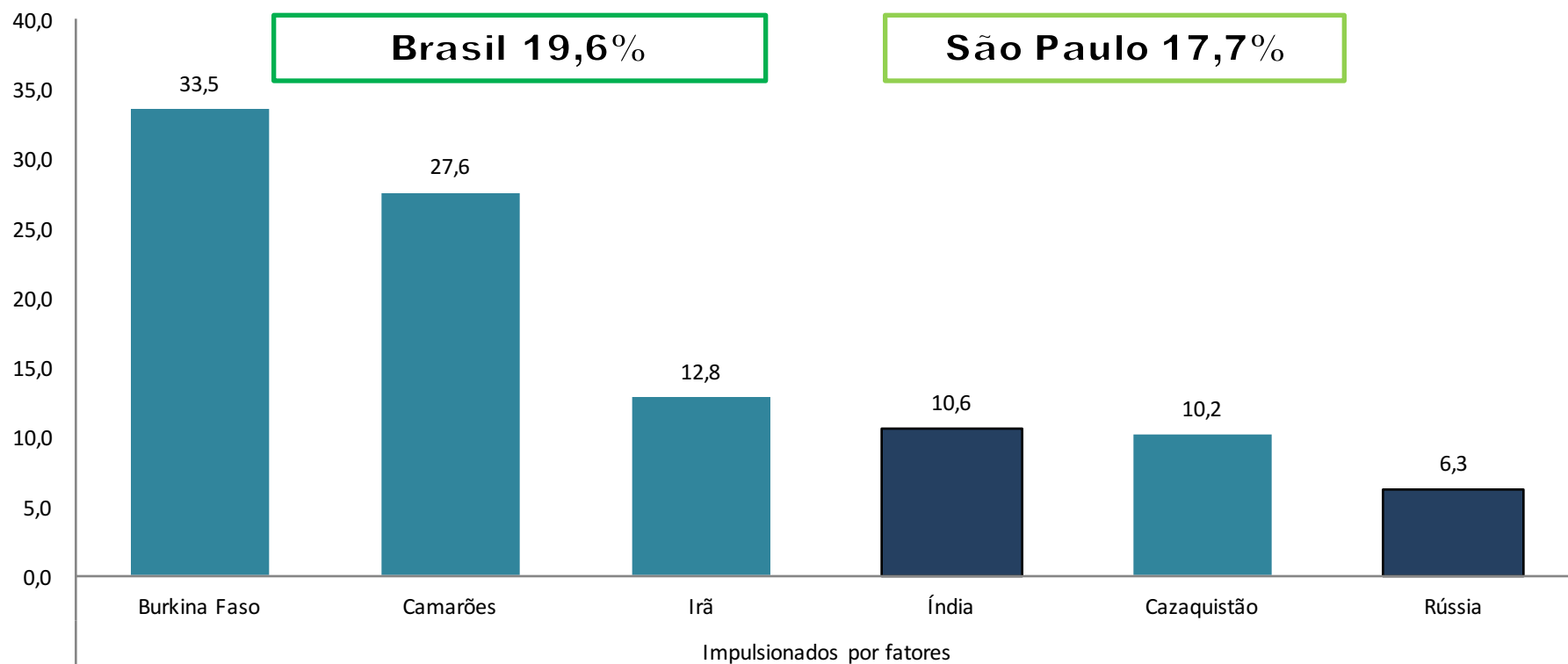
Fonte: GEM São Paulo 2016 (SEBRAE-SP e IBQP)



Classificação dos países participantes segundo seus tipos de economias

- A classificação de países foi estabelecida pelo Fórum Econômico Mundial - WEF (Global Competitiveness Report)
- Esta classificação utiliza indicadores sobre o tamanho do PIB, renda *per capita* e quota de exportação de produtos primários.
- A combinação dessa gama de indicadores classifica os países em três grupos, cujas características são:
 - **Países impulsionados por fatores** – são caracterizados pela predominância de atividades com forte dependência dos fatores trabalho e recursos naturais;
 - **Países impulsionados pela eficiência** – são caracterizados pelo avanço da industrialização e ganhos em escala, com predominância de organizações intensivas em capital;
 - **Países impulsionados pela inovação** – são caracterizados por empreendimentos intensivos em conhecimento e pela expansão e modernização do setor de serviços.

Taxas de empreendedorismo em estágio inicial (TEA) dos países participantes do GEM impulsionados por fatores¹ (2016)



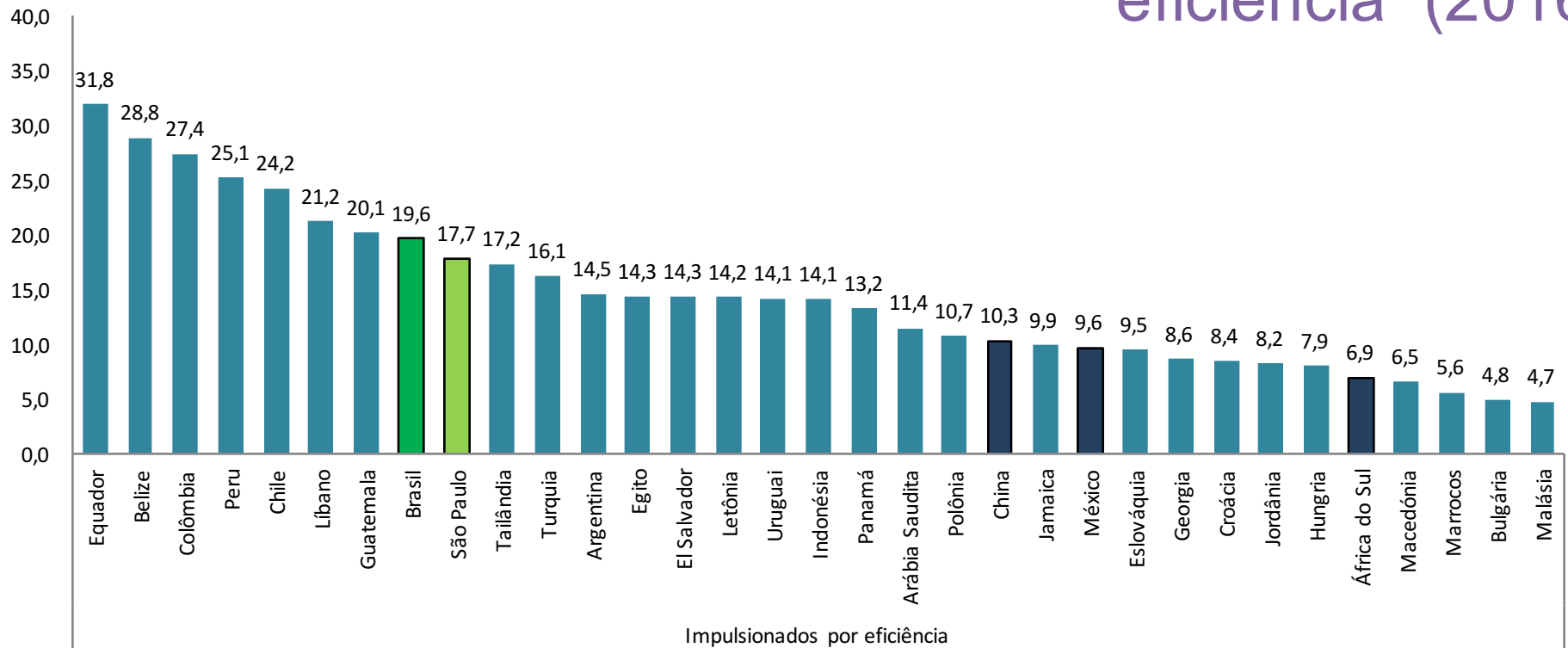
Fonte: GEM 2016 (SEBRAE e IBQP)

¹ Essa classificação é baseada no relatório de Competitividade Global (Global Competitiveness Report) -

Publicação do Fórum Econômico, considerando o PIB *per capita* e a parcela relativa aos bens primários nas exportações.



Taxas de empreendedorismo em estágio inicial (TEA) em São Paulo e no Brasil comparadas com os países participantes do GEM impulsionados por eficiência¹ (2016)



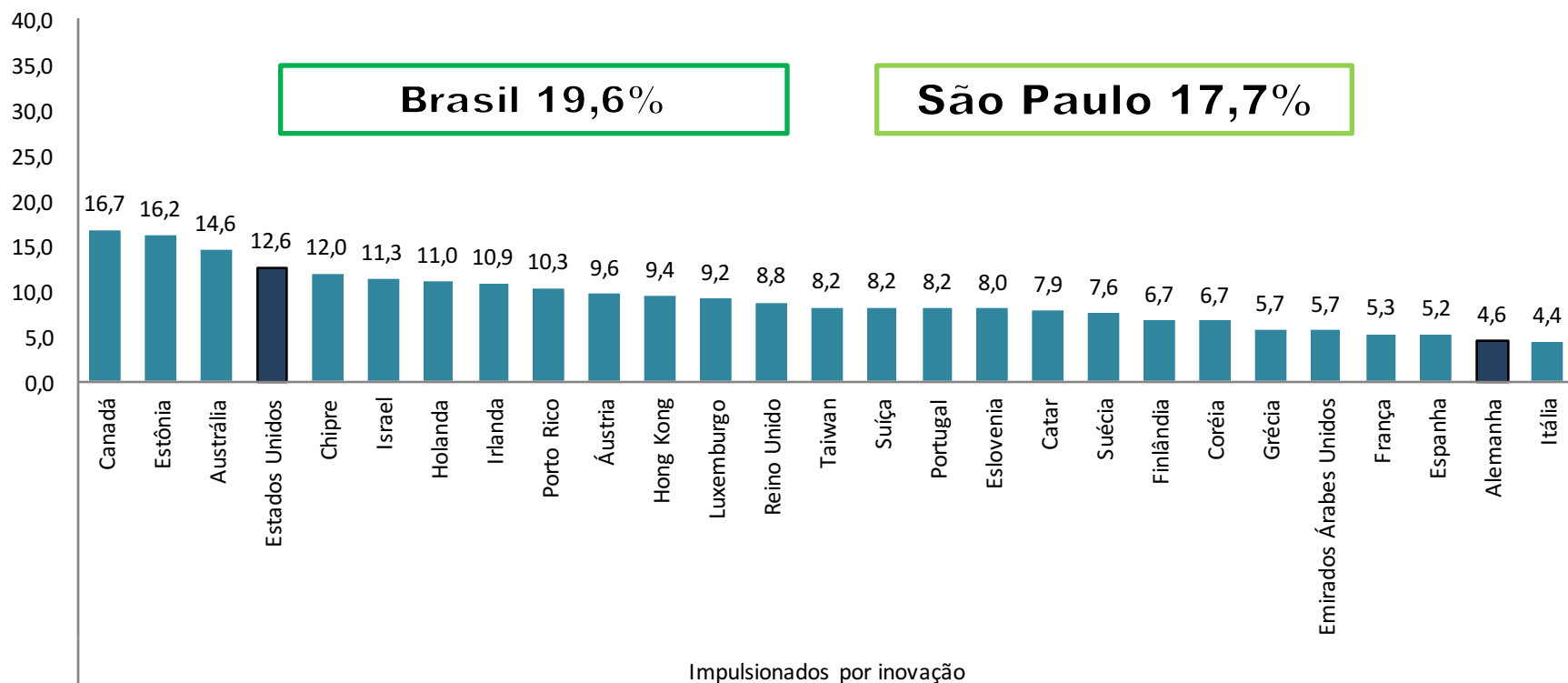
Fonte: GEM 2016 (SEBRAE e IBQP)

¹ Essa classificação é baseada no relatório de Competitividade Global (Global Competitiveness Report) -

Publicação do Fórum Econômico, considerando o PIB *per capita* e a parcela relativa aos bens primários nas exportações.



Taxas de empreendedorismo em estágio inicial (TEA) dos países participantes do GEM impulsionados por inovação¹ (2016)

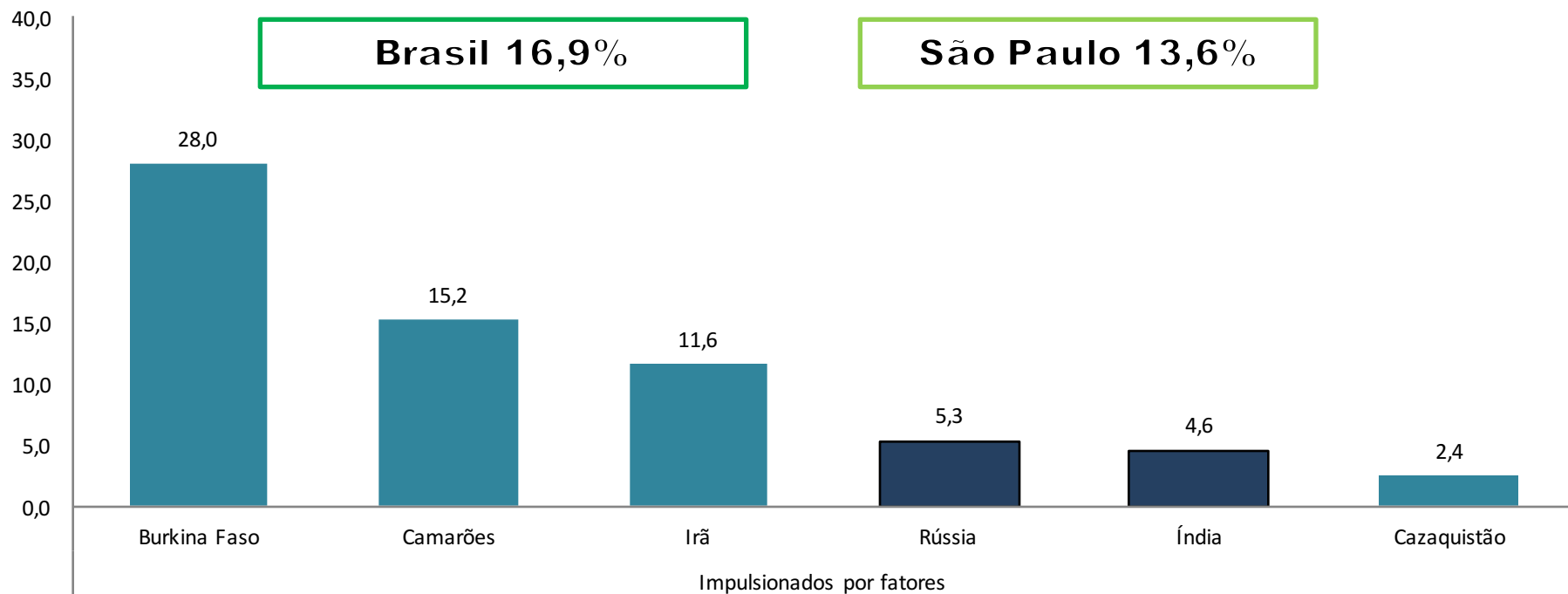


Fonte: GEM 2016 (SEBRAE e IBQP)

¹ Essa classificação é baseada no relatório de Competitividade Global (Global Competitiveness Report) -

Publicação do Fórum Econômico, considerando o PIB *per capita* e a parcela relativa aos bens primários nas exportações.

Taxas de empreendedorismo em estágio estabelecido (TEE) dos países participantes do GEM impulsionados por fatores¹ (2016)



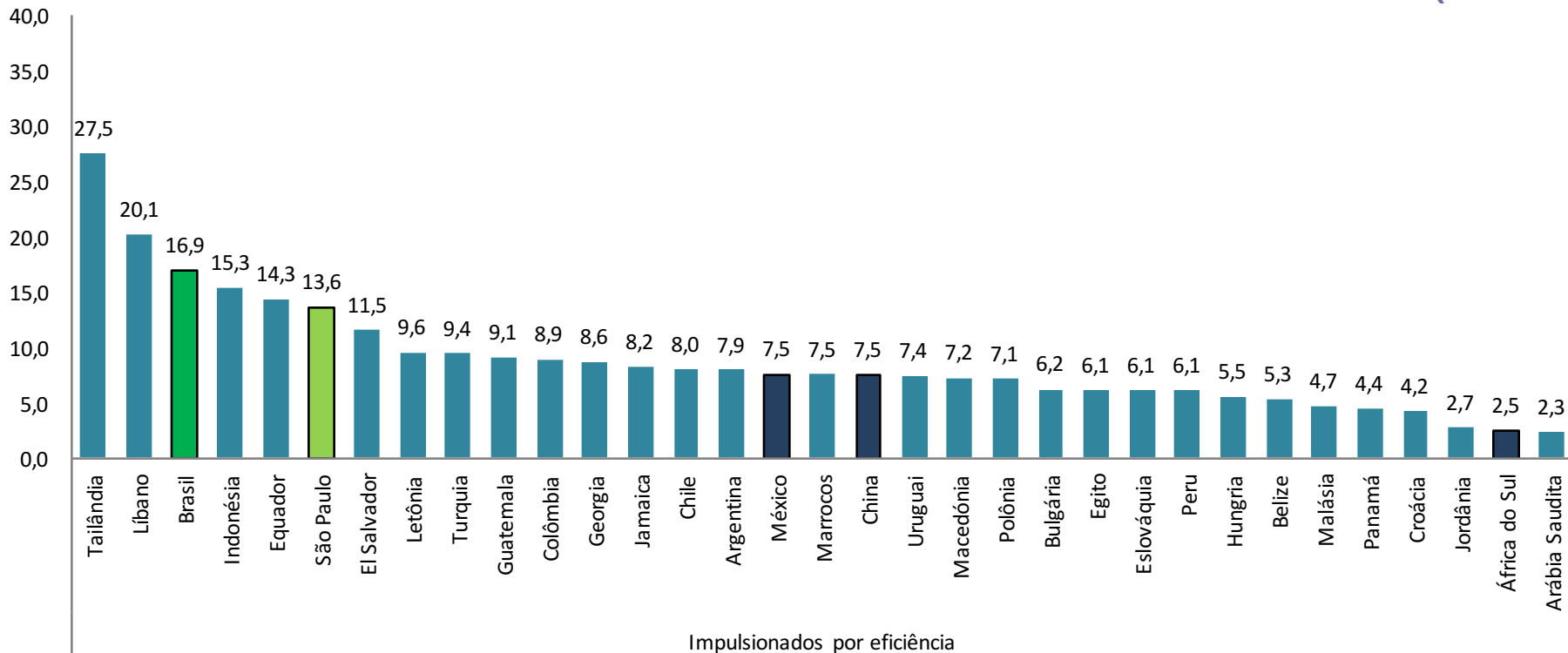
Fonte: GEM 2016 (SEBRAE e IBQP)

¹ Essa classificação é baseada no relatório de Competitividade Global (Global Competitiveness Report) -

Publicação do Fórum Econômico, considerando o PIB *per capita* e a parcela relativa aos bens primários nas exportações.



Taxas de empreendedorismo em estágio estabelecido (TEE) em São Paulo e no Brasil comparadas com os países participantes do GEM impulsionados por eficiência¹ (2016)



Impulsionados por eficiência

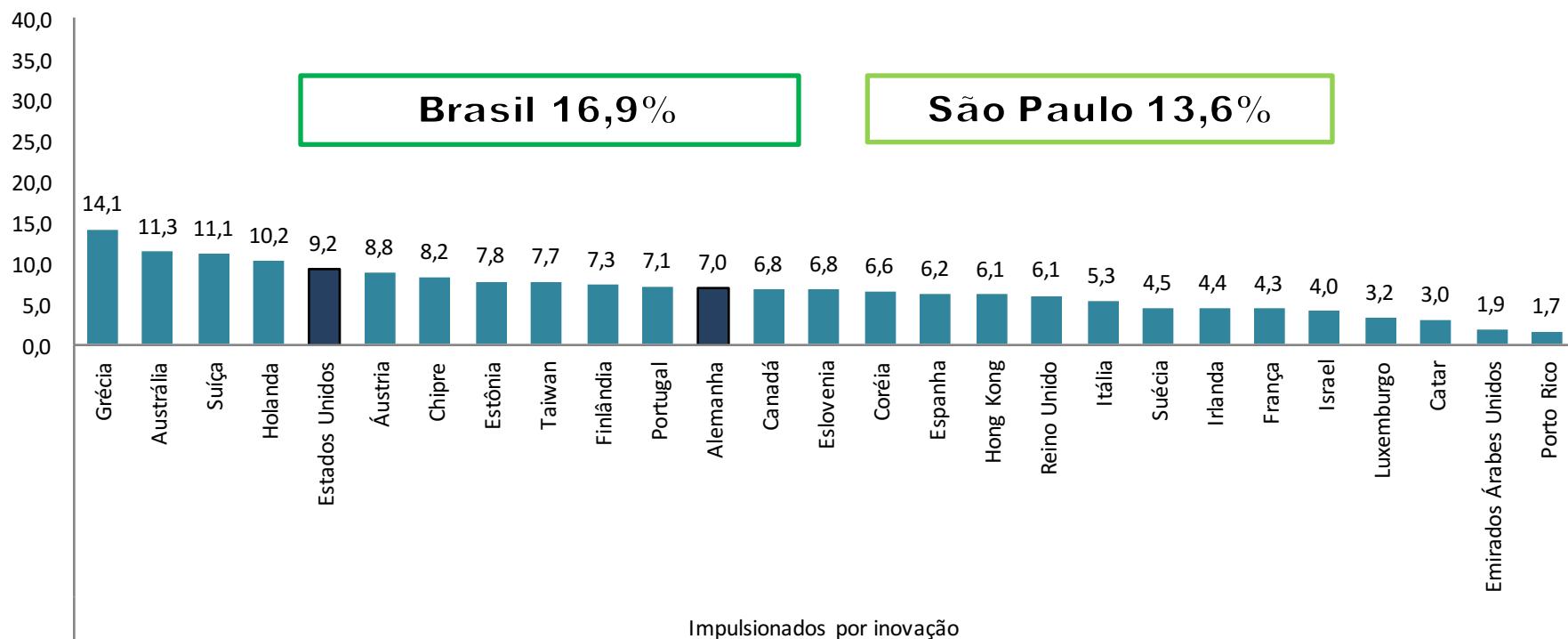
Fonte: GEM 2016 (SEBRAE e IBQP)

¹ Essa classificação é baseada no relatório de Competitividade Global (Global Competitiveness Report) -

Publicação do Fórum Econômico, considerando o PIB *per capita* e a parcela relativa aos bens primários nas exportações.



Taxas de empreendedorismo em estágio estabelecido (TEE) dos países participantes do GEM impulsionados por inovação¹ - 2016



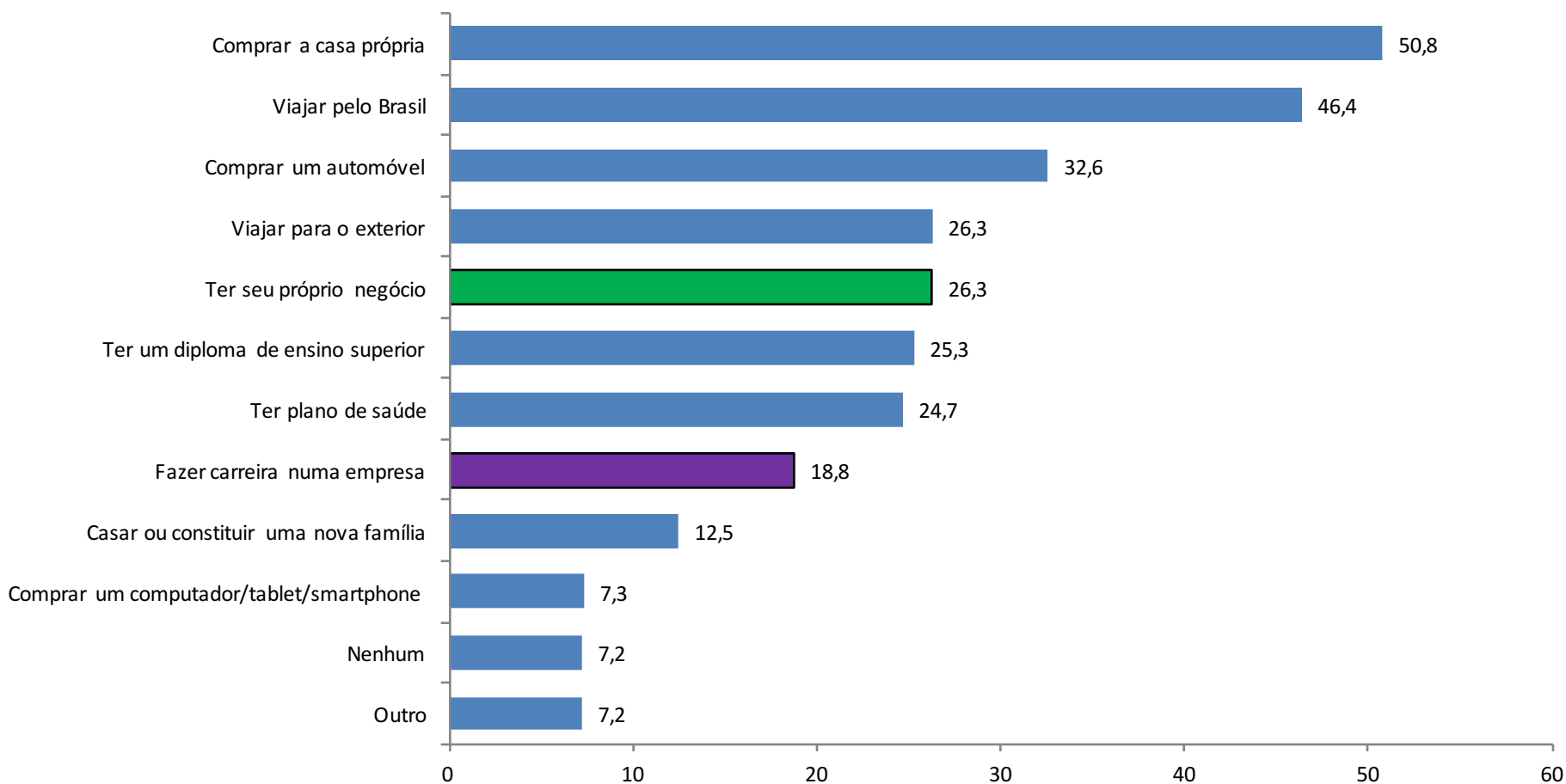
Fonte: GEM 2016 (SEBRAE e IBQP)

¹ Essa classificação é baseada no relatório de Competitividade Global (Global Competitiveness Report) -

Publicação do Fórum Econômico, considerando o PIB *per capita* e a parcela relativa aos bens primários nas exportações.



Sonho da população adulta de São Paulo (2016)



Perfil dos Empreendedores Iniciais (TEA)

Fazem parte da TEA os seguintes empreendedores

Nascentes:

Nos últimos 12 meses realizou alguma ação visando ter um negócio próprio ou tem negócio próprio com até 3 meses de operação

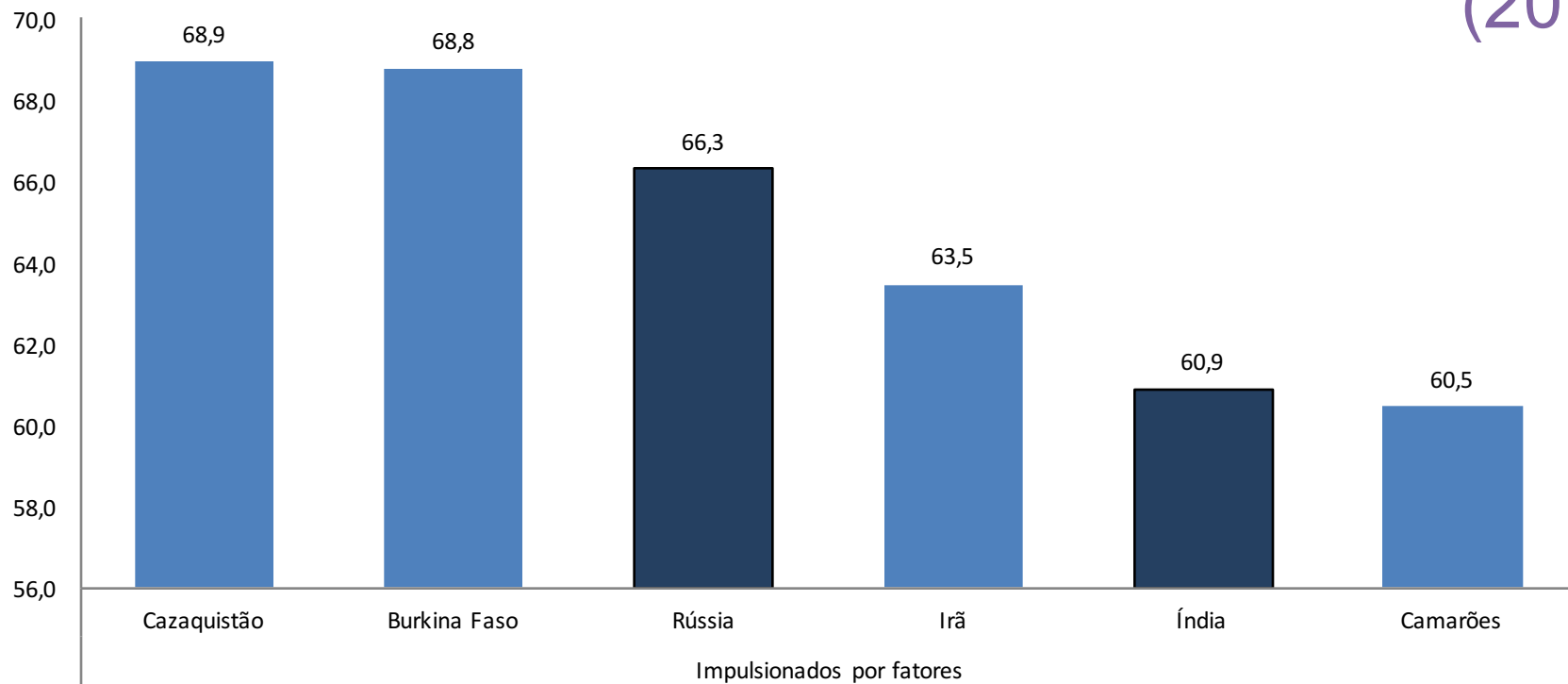
Novos:

com 3 meses a 42 meses (3,5 anos) de operação



Motivação

Taxas de oportunidade como % TEA dos países participantes do GEM impulsionados por fatores¹ (2016)



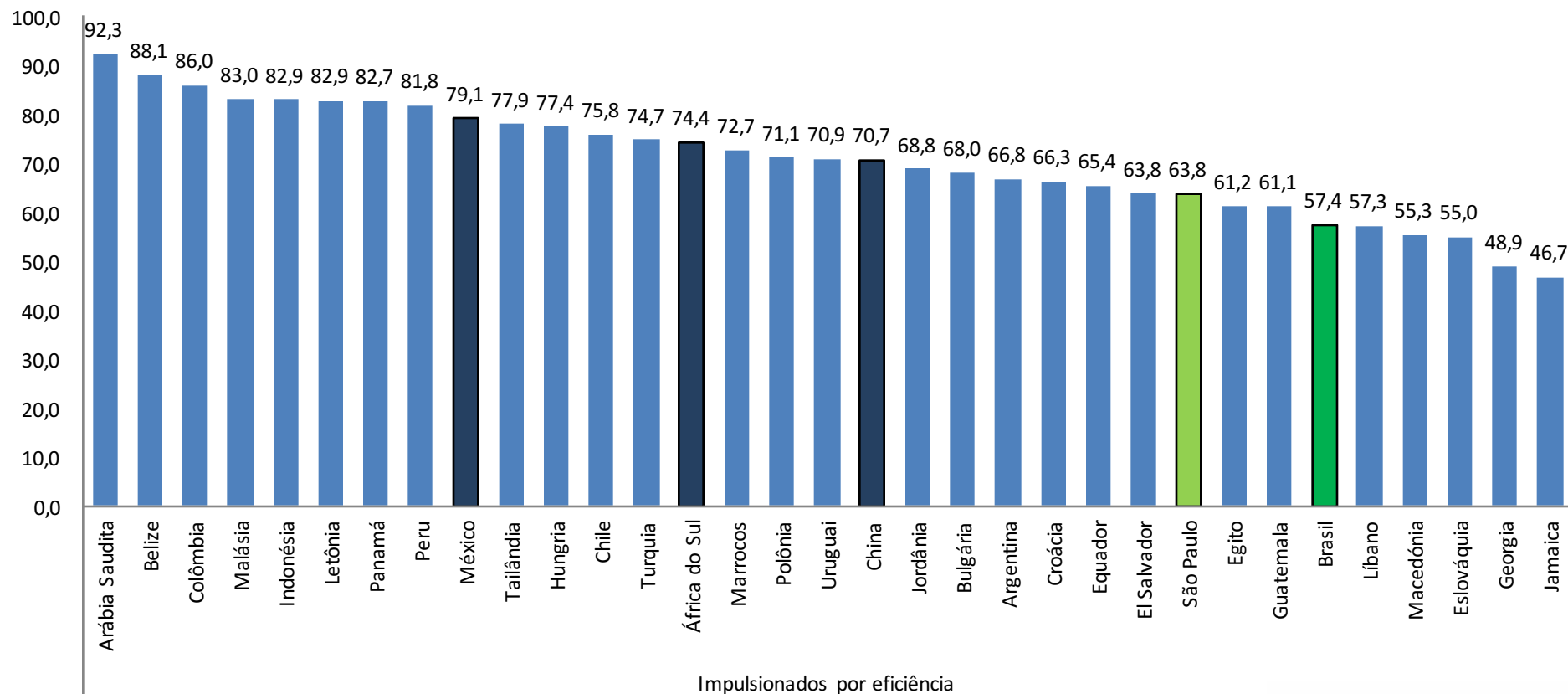
Fonte: GEM 2016 (SEBRAE e IBQP)

¹ Essa classificação é baseada no relatório de Competitividade Global (Global Competitiveness Report) -

Publicação do Fórum Econômico, considerando o PIB *per capita* e a parcela relativa aos bens primários nas exportações.



Taxas de oportunidade como % TEA em São Paulo e no Brasil comparadas com os países participantes do GEM impulsionados por eficiência¹ (2016)



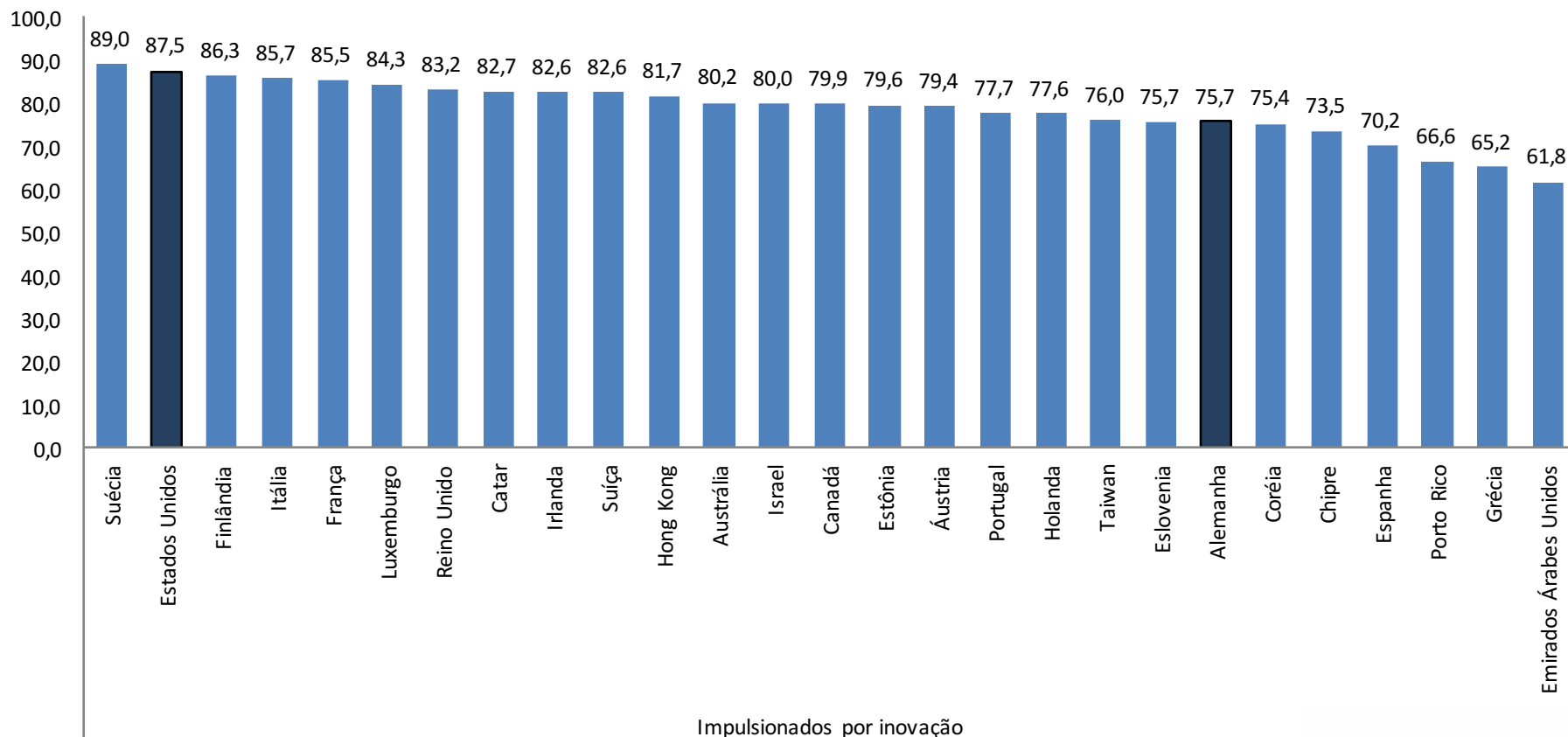
Fonte: GEM 2016 (SEBRAE e IBQP)

¹ Essa classificação é baseada no relatório de Competitividade Global (Global Competitiveness Report) -

Publicação do Fórum Econômico, considerando o PIB *per capita* e a parcela relativa aos bens primários nas exportações.



Taxas de oportunidade como % TEA dos países participantes do GEM impulsionados por inovação¹ - 2016



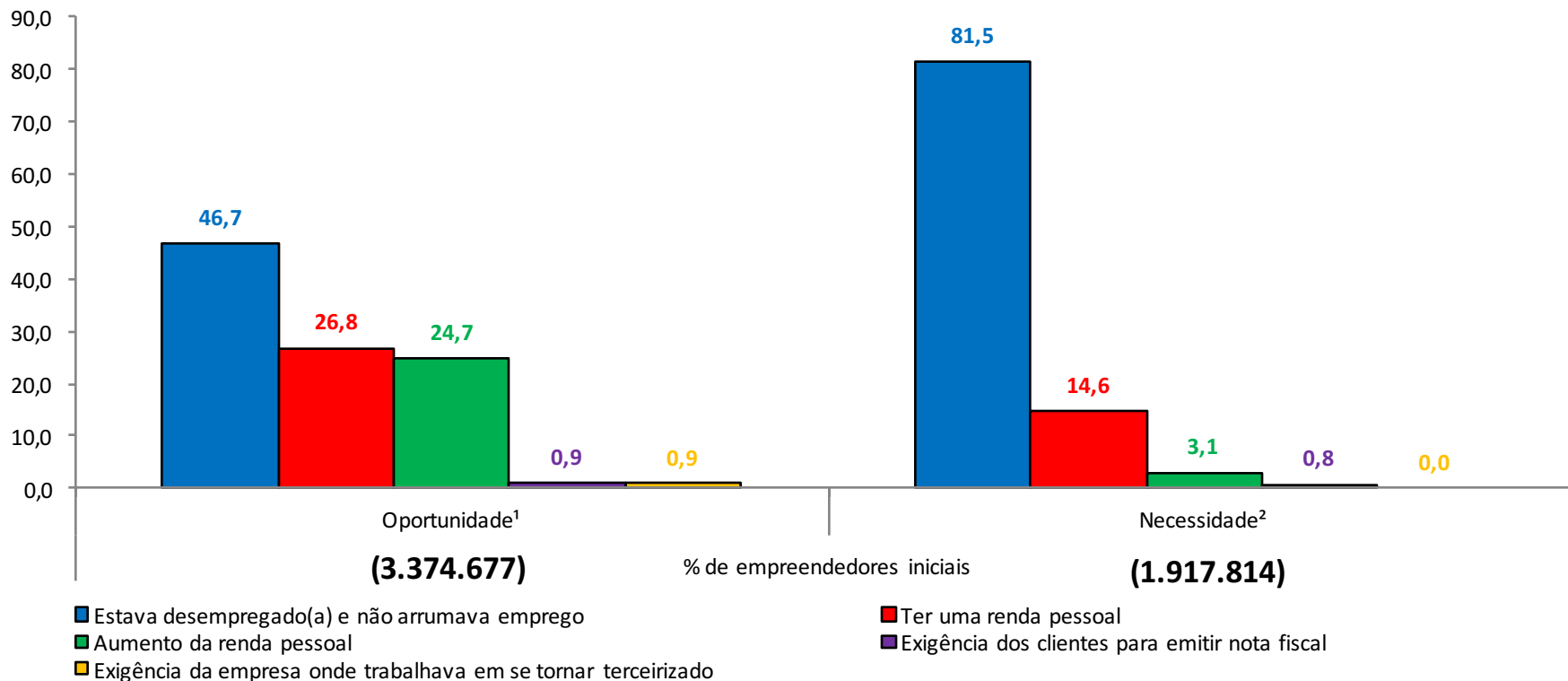
Fonte: GEM 2016 (SEBRAE e IBQP)

¹ Essa classificação é baseada no relatório de Competitividade Global (Global Competitiveness Report) -

Publicação do Fórum Econômico, considerando o PIB *per capita* e a parcela relativa aos bens primários nas exportações.



Razões apresentadas pelos empreendedores iniciais para abertura do novo negócio segundo a motivação



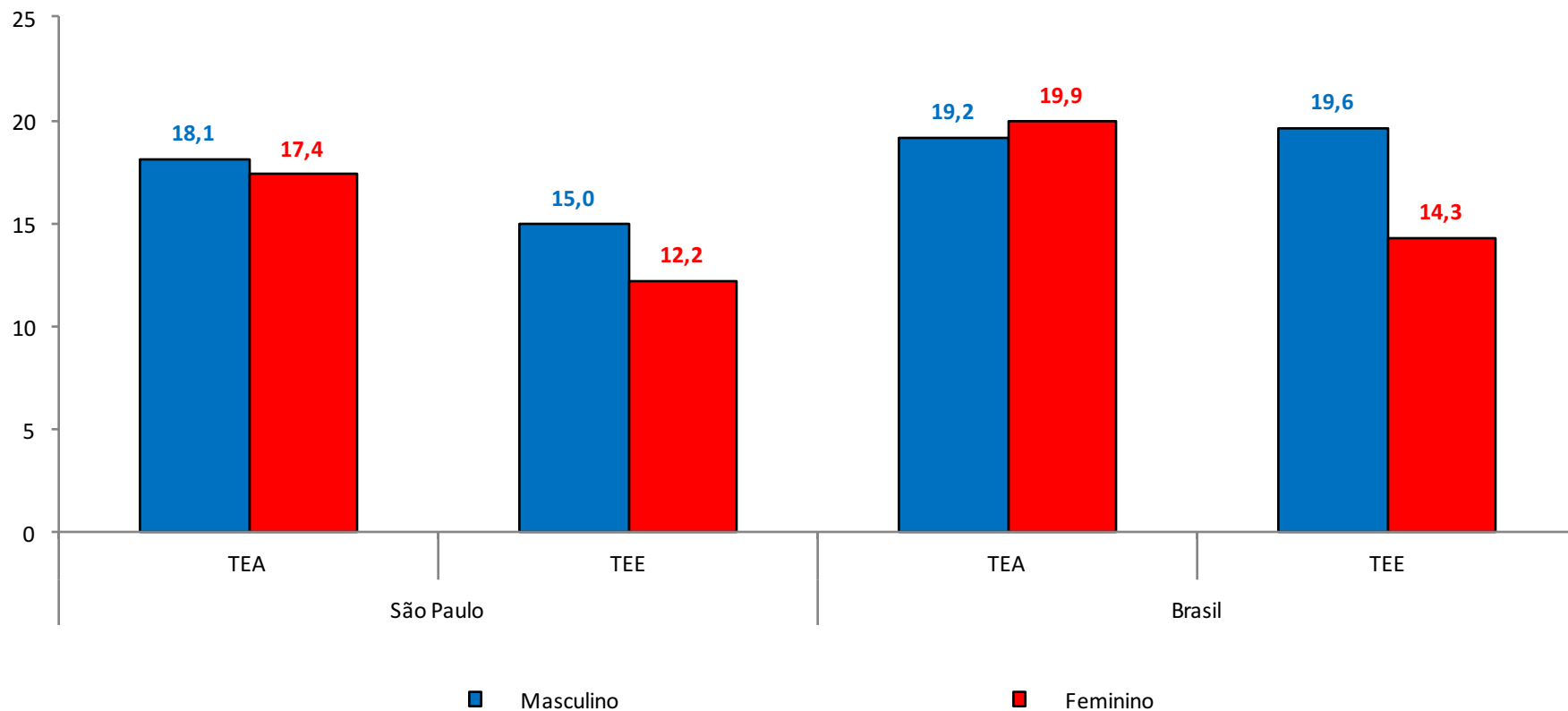
¹ Percentual do número de respostas dos empreendedores por oportunidade.

² Percentual do número de respostas dos empreendedores por necessidade.

* Os números entre parênteses, abaixo das variáveis, representam a estimativa do total de pessoas nessa categoria.



Taxa dos empreendedores segundo gênero São Paulo e Brasil



Fonte: GEM 2016 (SEBRAE e IBQP)

Empreendedores segundo gênero e estágio do empreendimento São Paulo e Brasil

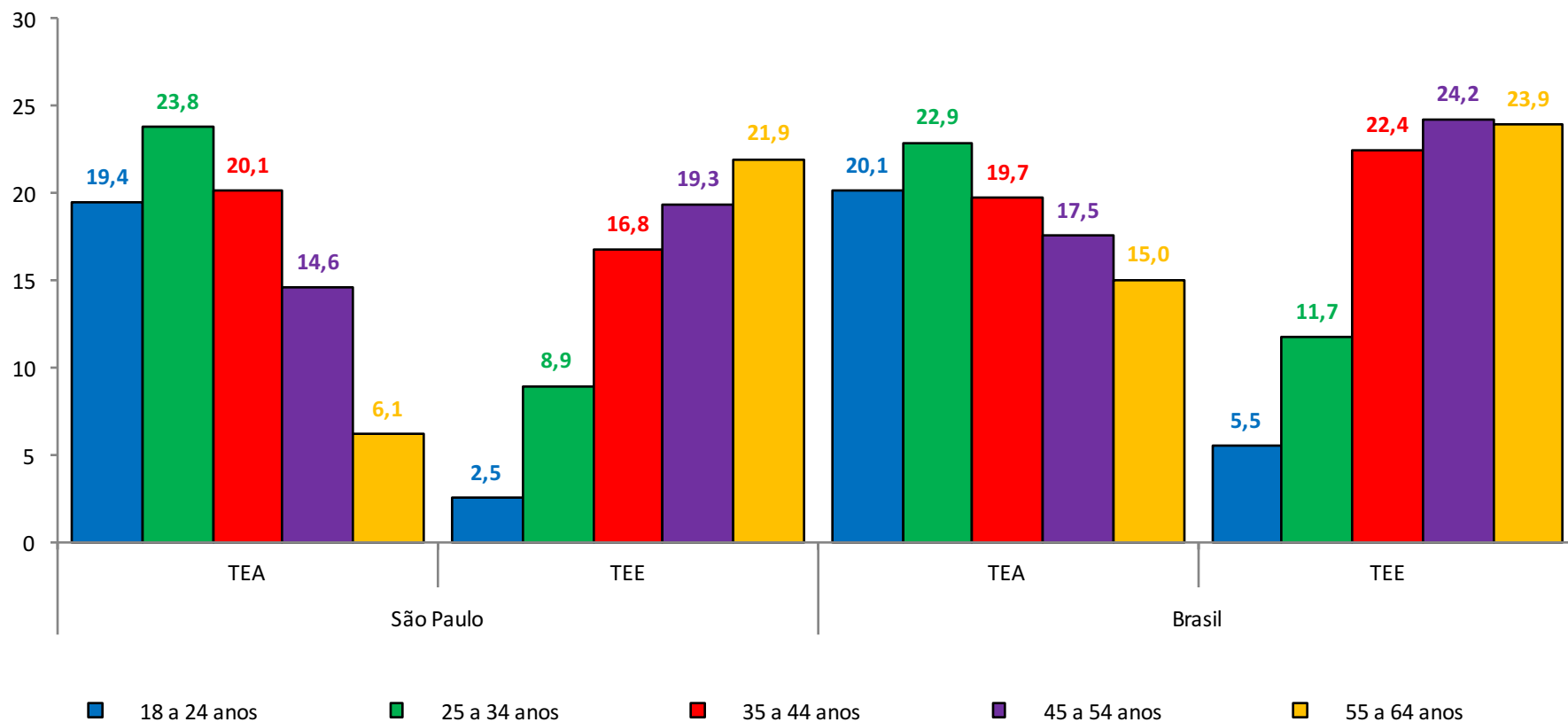
Gênero	Estimativas			
	São Paulo		Brasil	
	TEA	TEE	TEA	TEE
Masculino	2.677.716	2.211.477	12.702.859	13.000.893
Feminino	2.614.776	1.842.848	13.491.967	9.675.784

* Os números na tabela representam a estimativa do total de pessoas em cada categoria.

Fonte: GEM 2016 (SEBRAE e IBQP)



Taxa dos empreendedores segundo faixa etária São Paulo e Brasil



Fonte: GEM 2016 (SEBRAE e IBQP)

Empreendedores segundo faixa etária e estágio do empreendimento São Paulo e Brasil

Idade	Estimativas			
	São Paulo		Brasil	
	TEA	TEE	TEA	TEE
18 a 24 anos	1.018.718	131.053	5.155.536	1.409.316
25 a 34 anos	1.762.884	661.498	7.947.459	4.067.515
35 a 44 anos	1.387.580	1.157.052	5.997.864	6.832.933
45 a 54 anos	850.876	1.128.275	4.354.905	6.014.390
55 a 64 anos	272.433	976.448	2.735.692	4.349.423

* Os números na tabela representam a estimativa do total de pessoas em cada categoria.

Fonte: GEM 2016 (SEBRAE e IBQP)

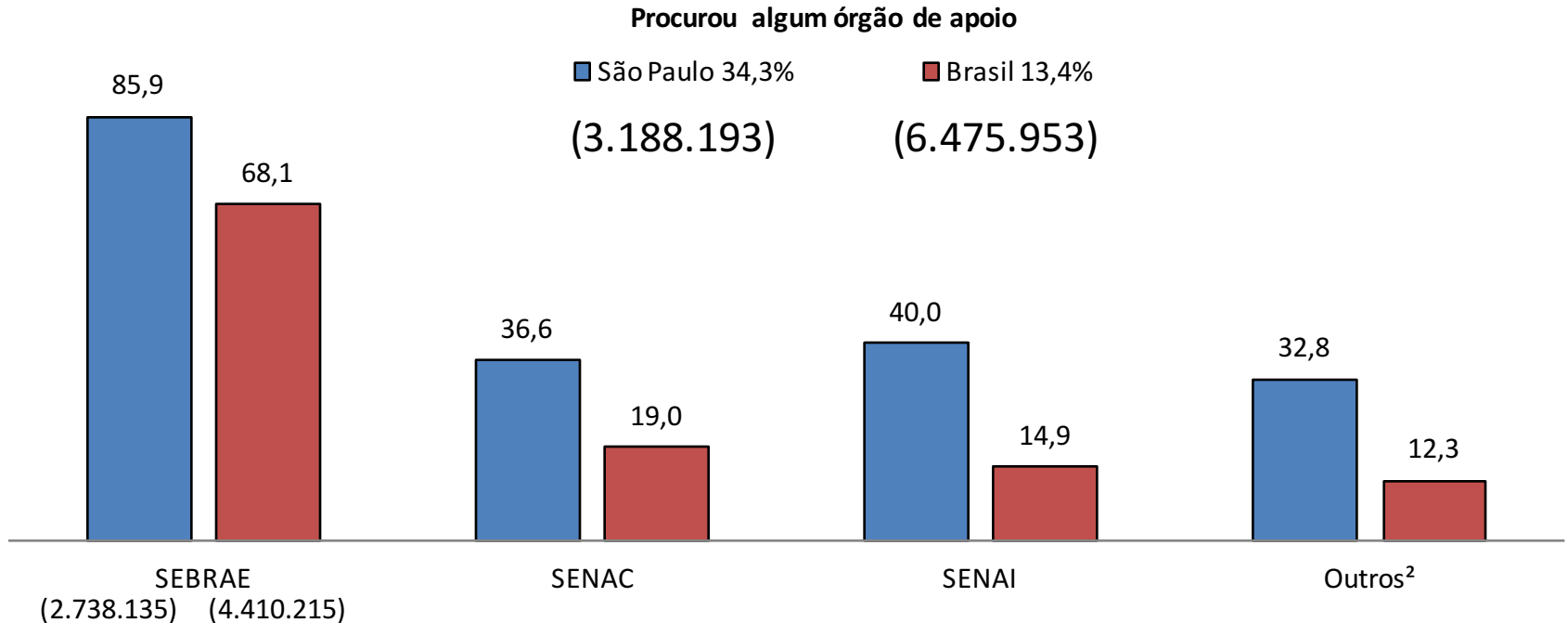
Busca por órgãos de apoio

- O percentual do total de empreendedores (TTE) que procurou algum órgão de apoio em São Paulo e no Brasil foi de 34,3% e 13,4%, respectivamente.



Órgãos de Apoio

Percentual do total de empreendedores (TTE) segundo a busca de órgãos de apoio - São Paulo e Brasil - 2016



¹ A soma dessas opções pode não totalizar 100% pelo fato de ocorrerem respostas múltiplas.

² Nessa classificação se enquadram: Associações comerciais, ENDEAVOR, SENAR, SENAT, Sindicatos, etc.

* Os números entre parênteses, abaixo das variáveis, representam a estimativa do total de pessoas nessa categoria.

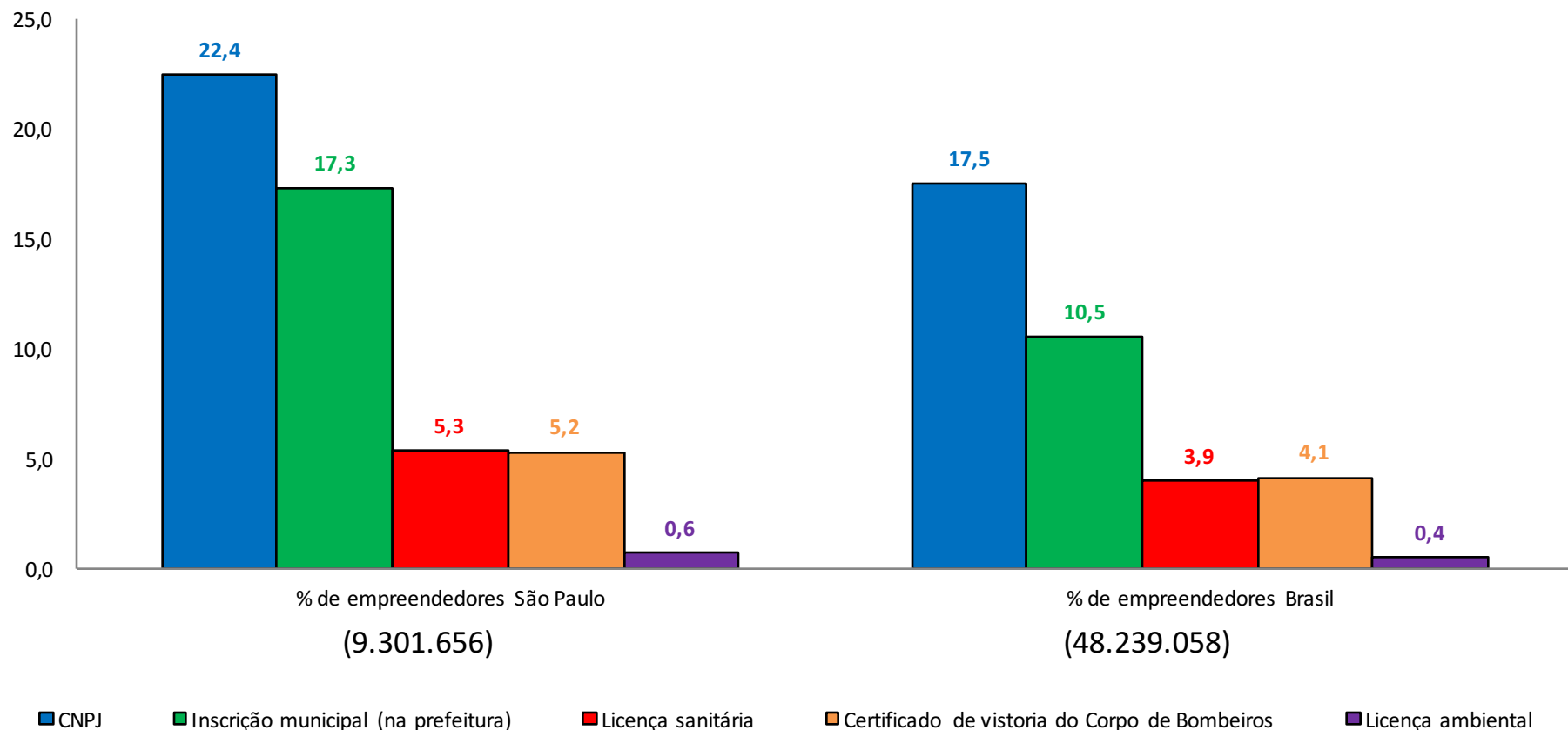
Fonte: GEM São Paulo 2016 (SEBRAE-SP e IBQP)



Estudo sobre Microempresas e Microempreendedores Individuais



Tipos de registros, licenças ou certificados obtidos para os empreendimentos

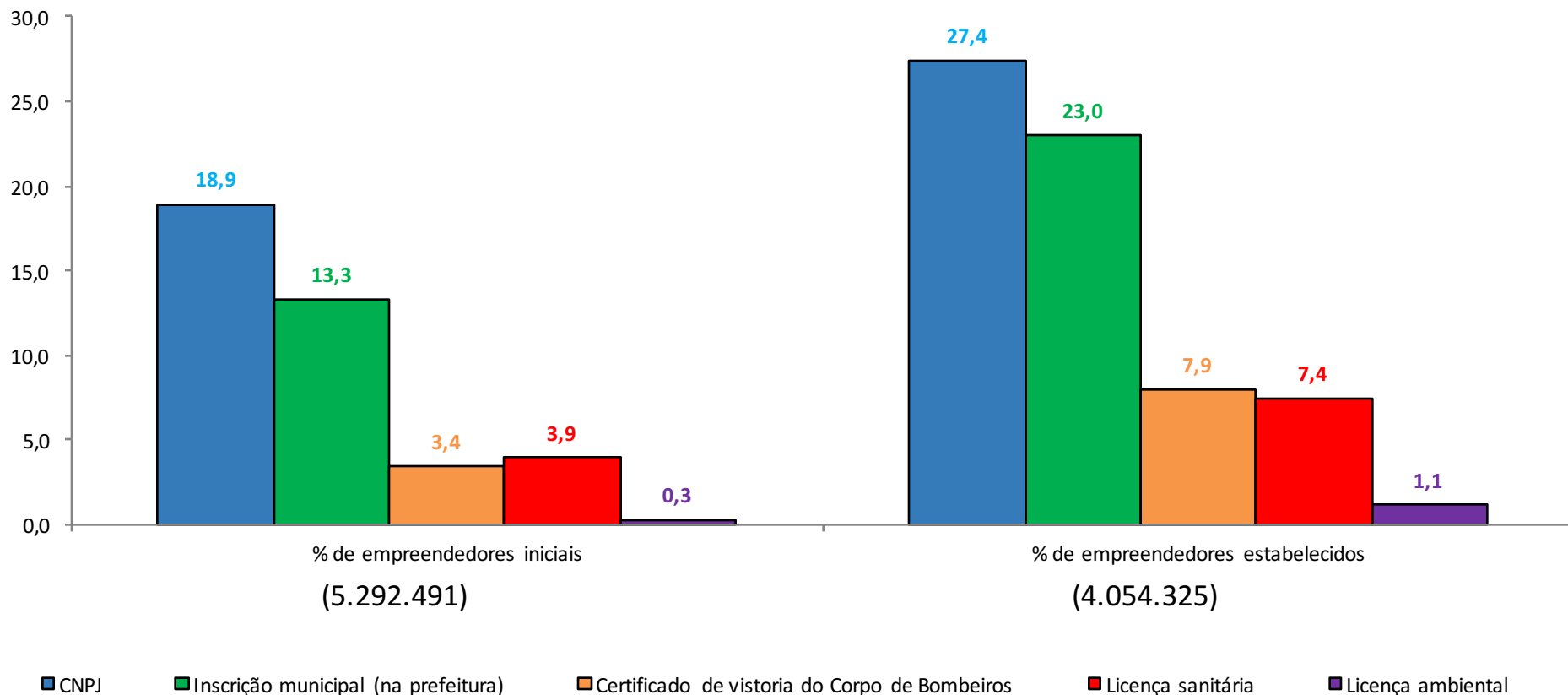


Fonte: GEM São Paulo 2016 (SEBRAE-SP e IBQP)

* Os números entre parênteses, abaixo das variáveis, representam a estimativa do total de pessoas nessa categoria.



Tipos de registros, licenças ou certificados obtidos para os empreendimentos em São Paulo

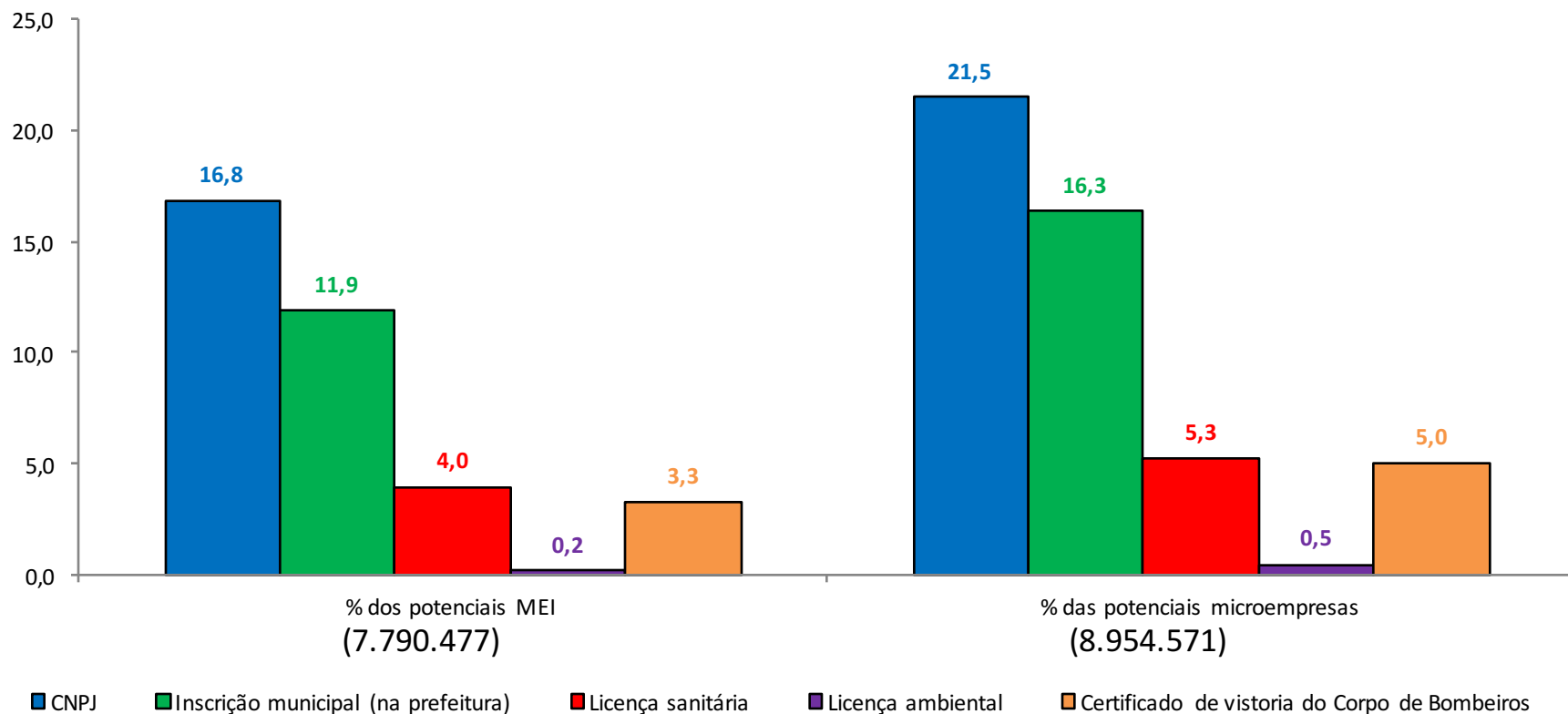


Fonte: GEM São Paulo 2016 (SEBRAE-SP e IBQP)

* Os números entre parênteses, abaixo das variáveis, representam a estimativa do total de pessoas nessa categoria.



Tipos de registros, licenças ou certificados obtidos para os empreendimentos em São Paulo

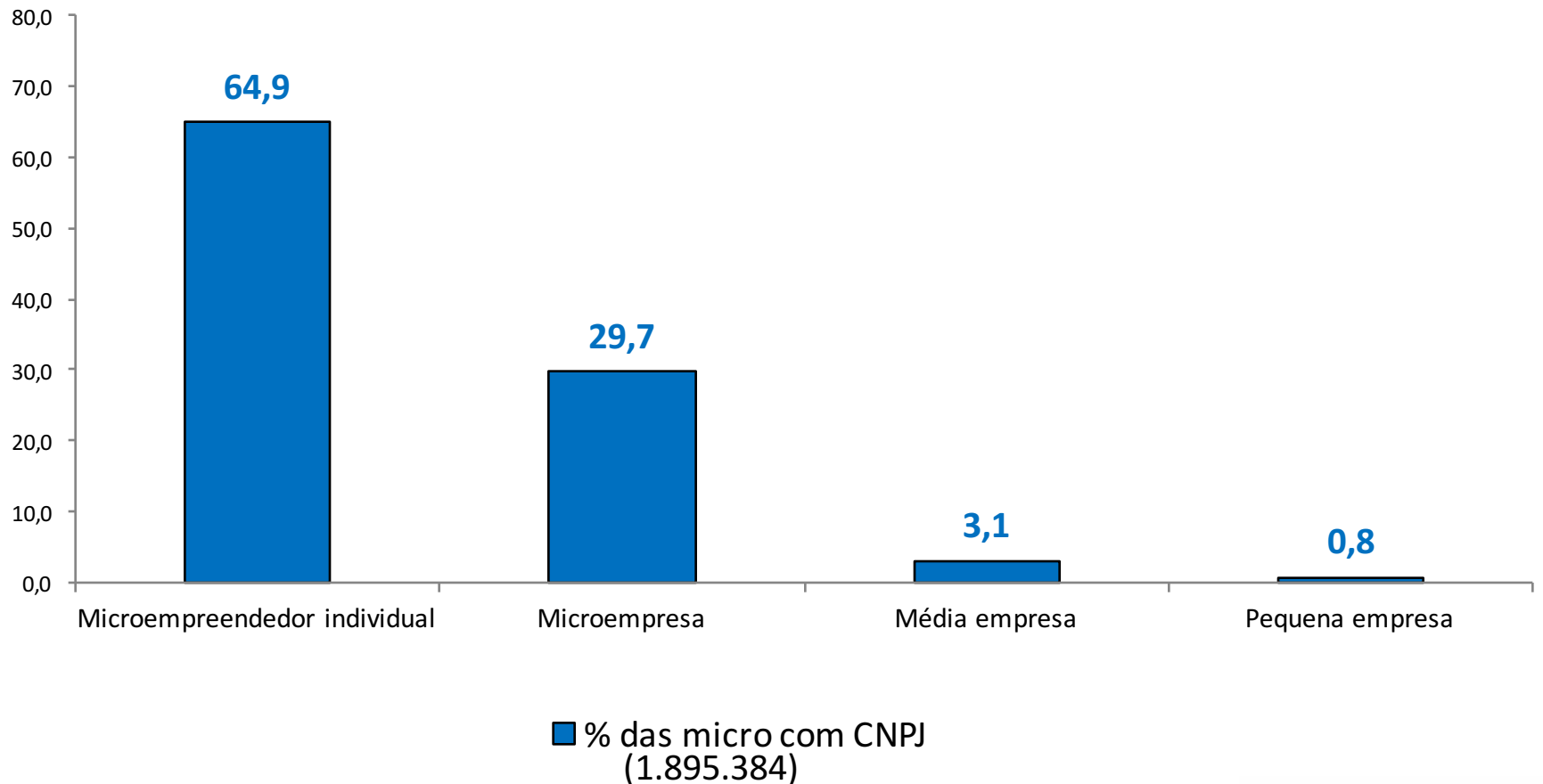


Fonte: GEM São Paulo 2016 (SEBRAE-SP e IBQP)

* Os números entre parênteses, abaixo das variáveis, representam a estimativa do total de pessoas nessa categoria.



Enquadramento real das prováveis Microempresas

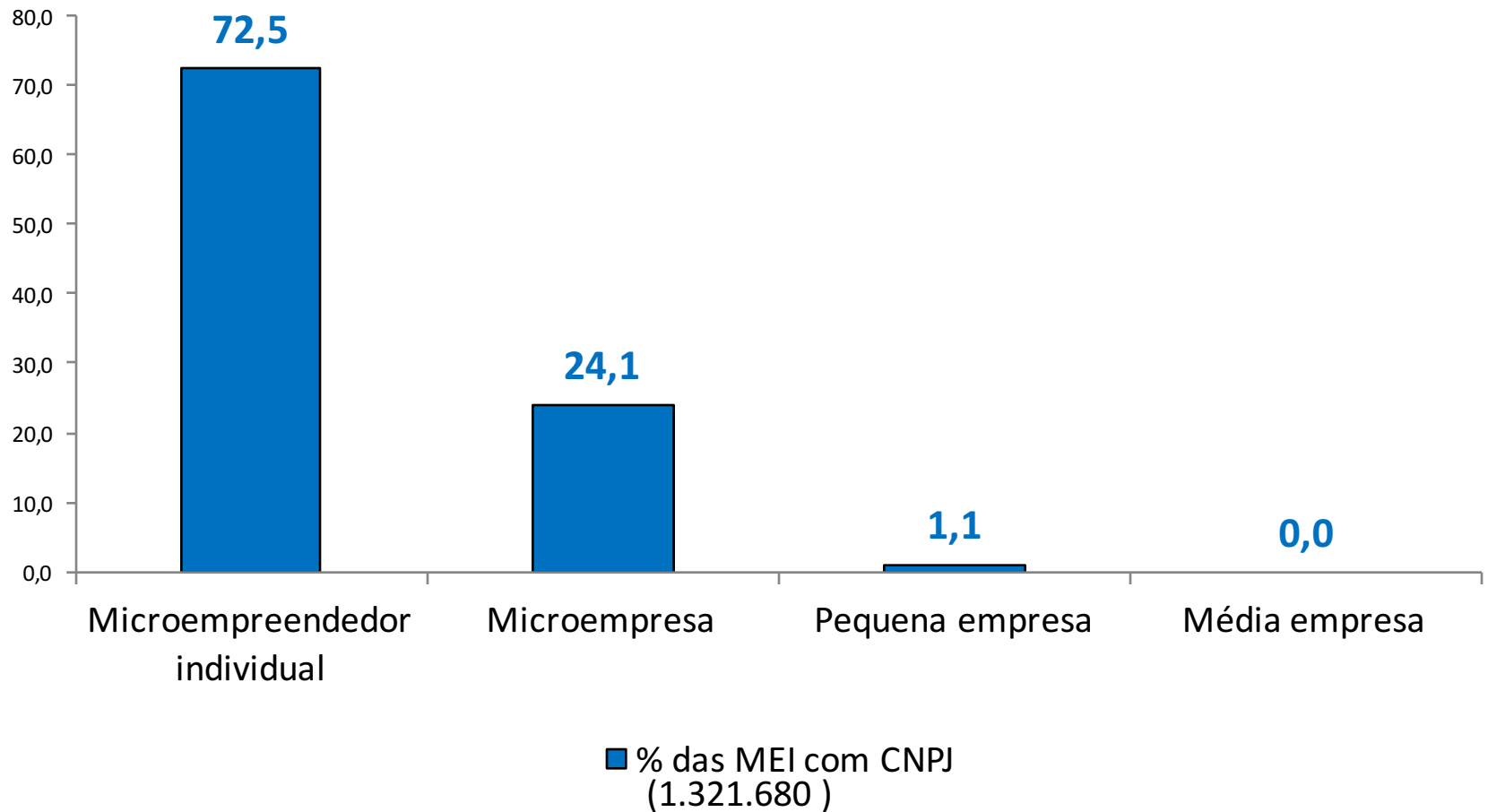


Fonte: GEM São Paulo 2016 (SEBRAE-SP e IBQP)

* Os números entre parênteses, abaixo das variáveis, representam a estimativa do total de pessoas nessa categoria.



Enquadramento real dos prováveis MEI

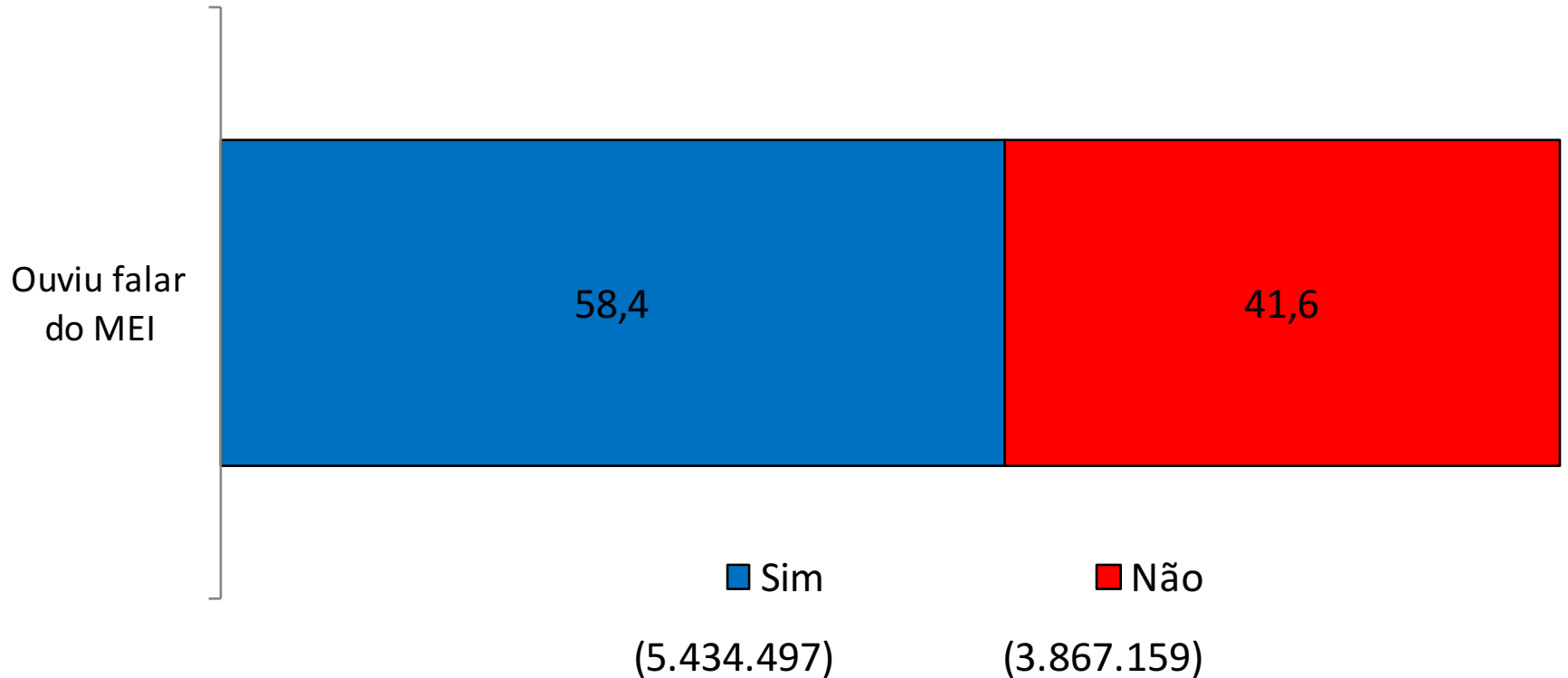


Fonte: GEM São Paulo 2016 (SEBRAE-SP e IBQP)

* Os números entre parênteses, abaixo das variáveis, representam a estimativa do total de pessoas nessa categoria.



Empreendedores que afirmaram conhecer o MEI

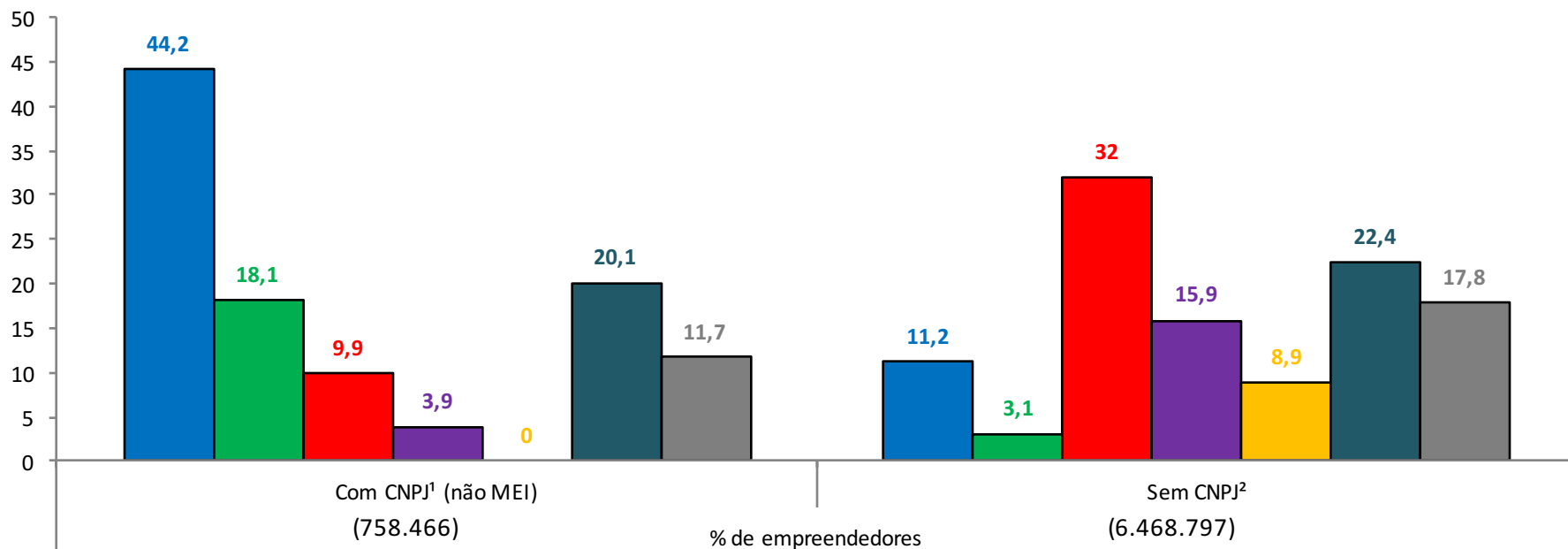


Fonte: GEM São Paulo 2016 (SEBRAE-SP e IBQP)

* Os números entre parênteses, abaixo das variáveis, representam a estimativa do total de pessoas nessa categoria.



Razões dos empreendedores para não se formalizarem como MEI



- Minha atividade não pode ser registrada como MEI
- Preciso de mais de um empregado
- Não conheço a vantagem de ser MEI com relação a impostos
- Não conheço a vantagem de ser MEI com relação à aposentadoria
- Não sei se vou continuar como empreendedor
- Outro motivo
- Não sabe

Fonte: GEM São Paulo 2016 (SEBRAE-SP e IBQP)

Obs: A soma dessas opções pode não totalizar 100% pelo fato de ocorrerem respostas múltiplas.

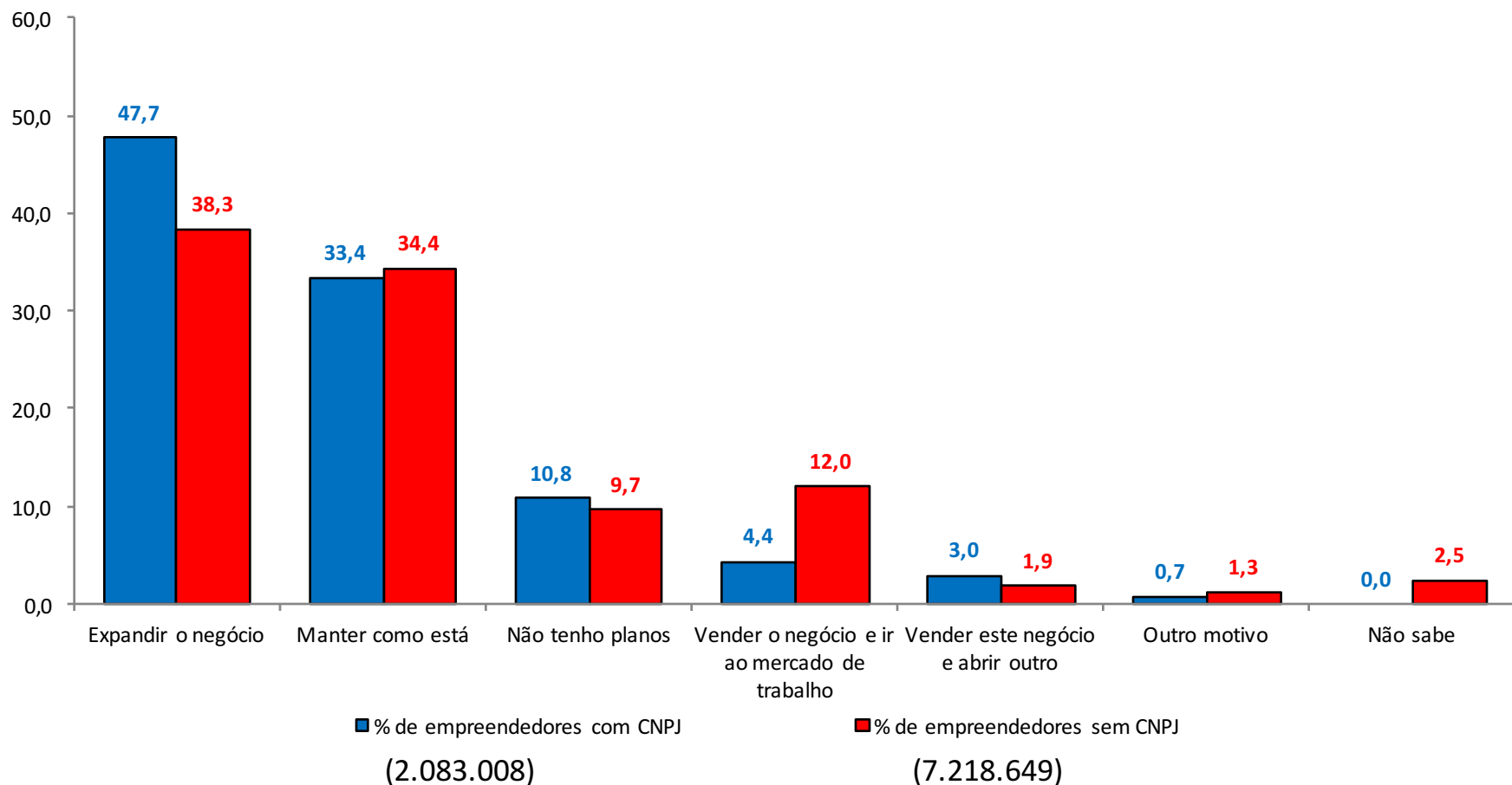
¹ Percentual do número de respostas dos empreendedores que possuem CNPJ mas não estão enquadrados como MEI.

² Percentual do número de respostas dos empreendedores que não possuem CNPJ.

* Os números entre parênteses, abaixo das variáveis, representam a estimativa do total de pessoas nessa categoria.



Planos dos empreendedores para o futuro



Fonte: GEM São Paulo 2016 (SEBRAE-SP e IBQP)

* Os números entre parênteses, abaixo das variáveis, representam a estimativa do total de pessoas nessa categoria.

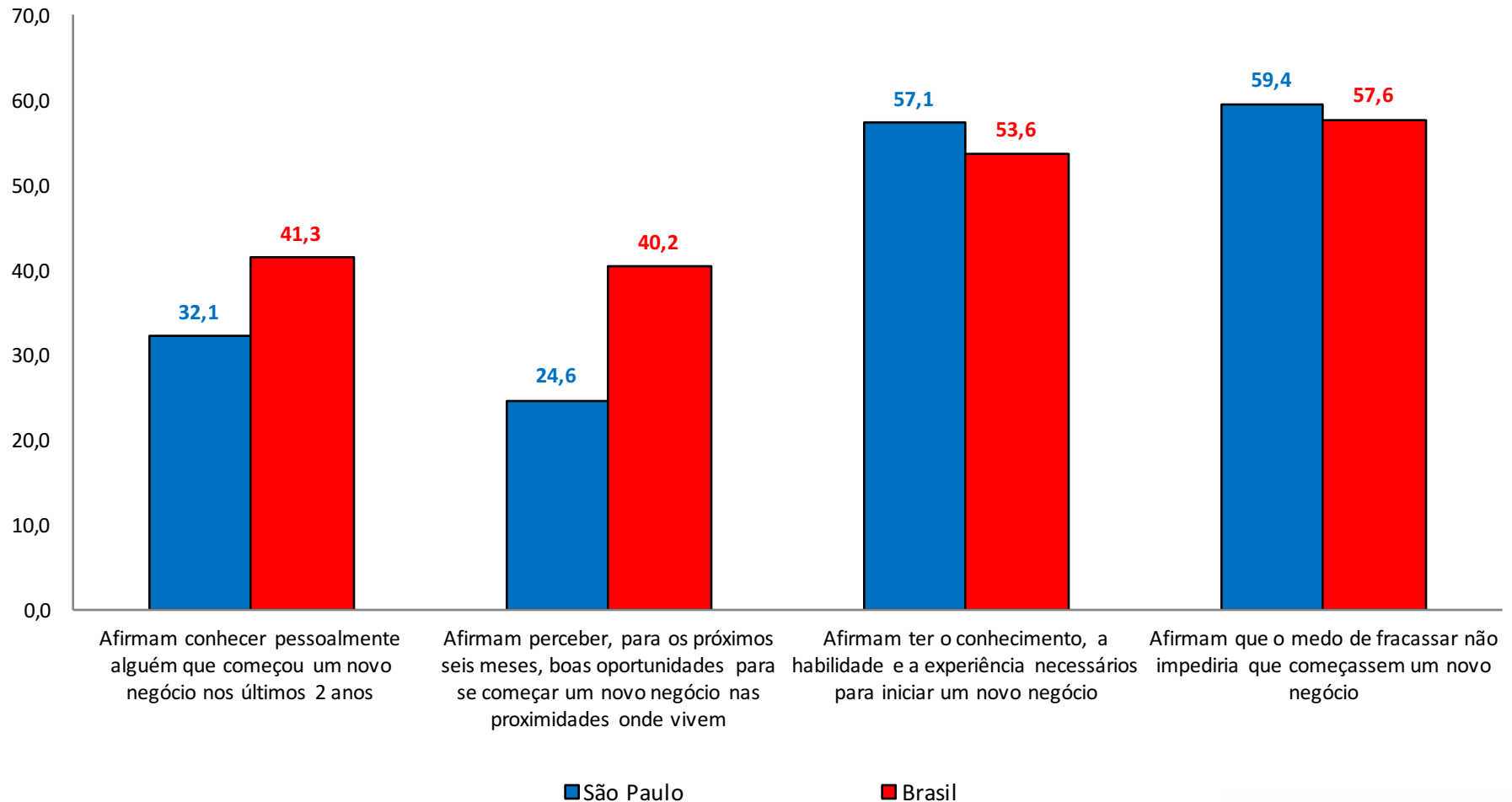


Mentalidade da população com relação ao Empreendedorismo

(perfil da população de 18 a 64 anos)



Mentalidade Empreendedora



Fonte: GEM 2016 (SEBRAE-SP e IBQP)



Recomendações de Especialistas

As recomendações para 2016 estão concentradas nos seguintes tópicos:

- **Políticas governamentais (58,3%)**
 - “Desenvolvimento de uma efetiva política pública para o empreendedorismo. Esta política deve contemplar avanços no sistema de créditos para novos negócios e para empresas que busquem crescimento e ampliações. Redução da burocracia, agilidade no processo de abertura, mudanças e fechamentos de empresas. Deve contemplar informações de deveres e direitos para que não aconteça fatores surpresas e desconhecimentos sobre o processo requerido.”
- **Educação e capacitação (41,7%)**
 - “Melhorar o nível educacional dos empreendedores, seja por meio do ensino superior, ou pelo incentivo a mais iniciativas privadas, com cursos de formação em conceitos de negócios e cursos relacionados com o desenvolvimento de competências empreendedoras.”

Nota técnica

Objetivo: análise do indivíduo empreendedor. Na pesquisa GEM, o empreendedorismo consiste em qualquer tentativa de criação de um novo empreendimento, por exemplo, uma atividade autônoma, uma nova empresa ou a expansão de um empreendimento existente.

Metodologia:

. Pesquisa com a população adulta (18 a 64 anos), para conhecer as atitudes, atividades e aspirações da população adulta com relação ao empreendedorismo. Foi realizada uma pesquisa por amostragem domiciliar com uma amostra de 2.000 pessoas, entre abril e junho de 2016. A pesquisa possui uma margem de erro *a priori* de dois pontos percentuais, para um nível de confiança de 95%.

. Pesquisa sobre o ambiente para iniciar novos negócios no país. A pesquisa aborda os fatores favoráveis e limitantes ao empreendedorismo, sendo respondida por especialistas, selecionados por meio de amostragem intencional. Foram entrevistados 23 especialistas, definidos como pessoas diretamente envolvidas em aspectos que interferem na atividade empreendedora. Os especialistas podem ser políticos, acadêmicos, empresários ou agentes do governo. A pesquisa foi realizada entre abril e maio de 2016.

Observação: As estimativas referentes às diversas categorias da população do estado de São Paulo e do Brasil foram realizadas a partir dos resultados obtidos na pesquisa com a população adulta e por meio de estatísticas oficiais referentes à população brasileira.

Considerando que as estimativas foram realizadas com os percentuais obtidos na pesquisa de campo e os dados impressos são, muitas vezes, arredondados, ao tentar reproduzir os dados, é possível chegar a números absolutos de mesma ordem de grandeza, mas com valores ligeiramente diferentes. Assim, para as estimativas entre parênteses, abaixo das gráficos, entenda-se que esses números devem ser lidos com o símbolo \cong (aproximadamente) antes do número.

Entidades Parceiras

Execução



Parceiro Master



Apoio



Global Entrepreneurship
Monitor

Instituições internacionais

